

L'EUROPA E NOI
L'OPINIONE PUBBLICA
SAMMARINESE
VERSO L'UNIONE EUROPEA

CAMPIONE E RISULTATI



Centro di Ricerca per le Relazioni Internazionali

OPI.EUR 2023 PRIU UNIRSM

Ricerca in collaborazione con
FSS Fondo Servizi Sociali
UPECEDS Ufficio Informatica
Tecnologia Dati e Statistica

Repubblica di San Marino

La ricerca

Sono stati oltre 1.500 i sammarinesi che hanno partecipato alla prima ricerca di ampia portata sull'opinione pubblica e la percezione della popolazione rispetto all'Unione Europea (OPI.EUR), realizzata dal Centro di Ricerca per le Relazioni Internazionali con il supporto del Fondo Servizi Sociali Sezione Industria e dell'Ufficio Informatica, Tecnologia, Dati e Statistica. Fra gli aspetti approfonditi, anche l'orientamento di voto in un eventuale referendum sull'associazione di San Marino Titano all'UE.

Intitolata L'Europa e noi: l'opinione pubblica sammarinese verso l'Unione Europea, questa ricerca rileva, per la prima volta, i pareri e i sentimenti della popolazione sammarinese su temi come l'identificazione soggettiva con la vita del Continente, il valore della sovranità nell'integrazione in Europa e la percezione delle quattro libertà oggetto dell'accordo di associazione tra San Marino e l'Unione. Con più di 1.500 questionari somministrati alla popolazione residente, è stato superato del 25% l'obiettivo strategico.

Questa ricerca si distingue quindi per avere il miglior campione mai rilevato nella Repubblica di San Marino. Nessuna iniziativa del genere è mai stata tanto significativa. La presentazione dei risultati si è svolta nella sala Montelupo del Castello di Domagnano il 14 dicembre 2023.

Unità di ricerca

Sebastiano Bastianelli – ricercatore

Marco Benassi – borsista

Mario Catani – ricercatore

Matteo Ceccaroni – borsista

Michele Chiaruzzi – coordinatore e ricercatore

Maria Elena D'Amelio – ricercatrice

Maria Giacomini – ricercatrice

Mauro Sammaritani – ricercatore

Arianna Serra – ricercatrice



CAMPIONE

La dimensione del campione corrisponde al numero di risposte complete ricevute per un'indagine. Si chiama "campione" perché rappresenta solo una parte del gruppo di persone (o popolazione target) di cui si desidera conoscere le opinioni o i comportamenti. Nel caso dell'indagine oggetto di questa ricerca, il campione è stato selezionato a posteriori, cioè una volta effettuate le interviste. Tenendo conto che la popolazione totale residente al 31 dicembre 2022, con un'età compresa tra i 17 e gli 84 anni, risultava pari a 27.701 unità, sono state effettuate 1.514 interviste, cercando di rispettare le proporzioni calcolate sulla base delle due variabili di stratificazione scelte, ovvero età e genere. Nel frattempo è stato individuato il campione rappresentativo, sulla base dei parametri di significatività riportati di seguito:

- Livello di confidenza: 95%
- Margine di errore: 3%
- Deviazione standard: 50%

Il *livello di confidenza* del campione è la percentuale che rivela quanto si possa essere sicuri che la popolazione sceglierebbe una risposta entro un determinato intervallo. Ad esempio, un livello di confidenza del 95% significa che si può essere certi al 95% che i risultati si trovino tra i numeri x e y.

Il *marginale di errore* è la percentuale che indica con quanta probabilità i risultati dell'indagine rifletteranno il punto di vista della popolazione complessiva. Minore è il margine di errore, maggiore sarà la probabilità di ricevere la risposta esatta con un determinato livello di confidenza.

La *deviazione standard* rappresenta la variazione attesa fra le varie risposte rispetto alla media. Con una deviazione standard pari al 50% si ottiene un campione abbastanza preciso per rappresentare la popolazione.

In base a questi parametri, il campione ottimale adatto a rappresentare l'intera popolazione è formato da 1.201 unità.

Effettuate le interviste e verificato che ogni fase di stratificazione contenesse il numero minimo di unità utili a rappresentare la popolazione, è stato effettuato un *campionamento casuale semplice* di ogni fascia di età e genere in modo da rispettare la numerosità proporzionale della fascia stessa rispetto al totale della popolazione. In questo modo, è stato selezionato il campione ottimale di 1.201 unità e ripartito in modo proporzionale alla popolazione in base alle variabili di età e genere, così come evidenziato nelle tabelle seguenti:

1 Strato - Fascia di età			
Fascia di età	Residenti	%	Campione
da 17 a 29	4433	16,0%	192
da 30 a 49	8550	30,9%	371
da 50 a 69	10532	38,0%	457
da 70 a 84	4186	15,1%	181
Totale	27701		1201

2 Strato - Fascia di età e Sesso				
Fascia di età	Sesso	Residenti	%	Campione
da 15 a 29	F	2094	7,6%	91
da 15 a 29	M	2339	8,4%	101
da 30 a 49	F	4377	15,8%	190
da 30 a 49	M	4173	15,1%	181
da 50 a 69	F	5279	19,1%	229
da 50 a 69	M	5253	19,0%	228
da 70 a 84	F	2199	7,9%	95
da 70 a 84	M	1987	7,2%	86
Totale		27701		1201

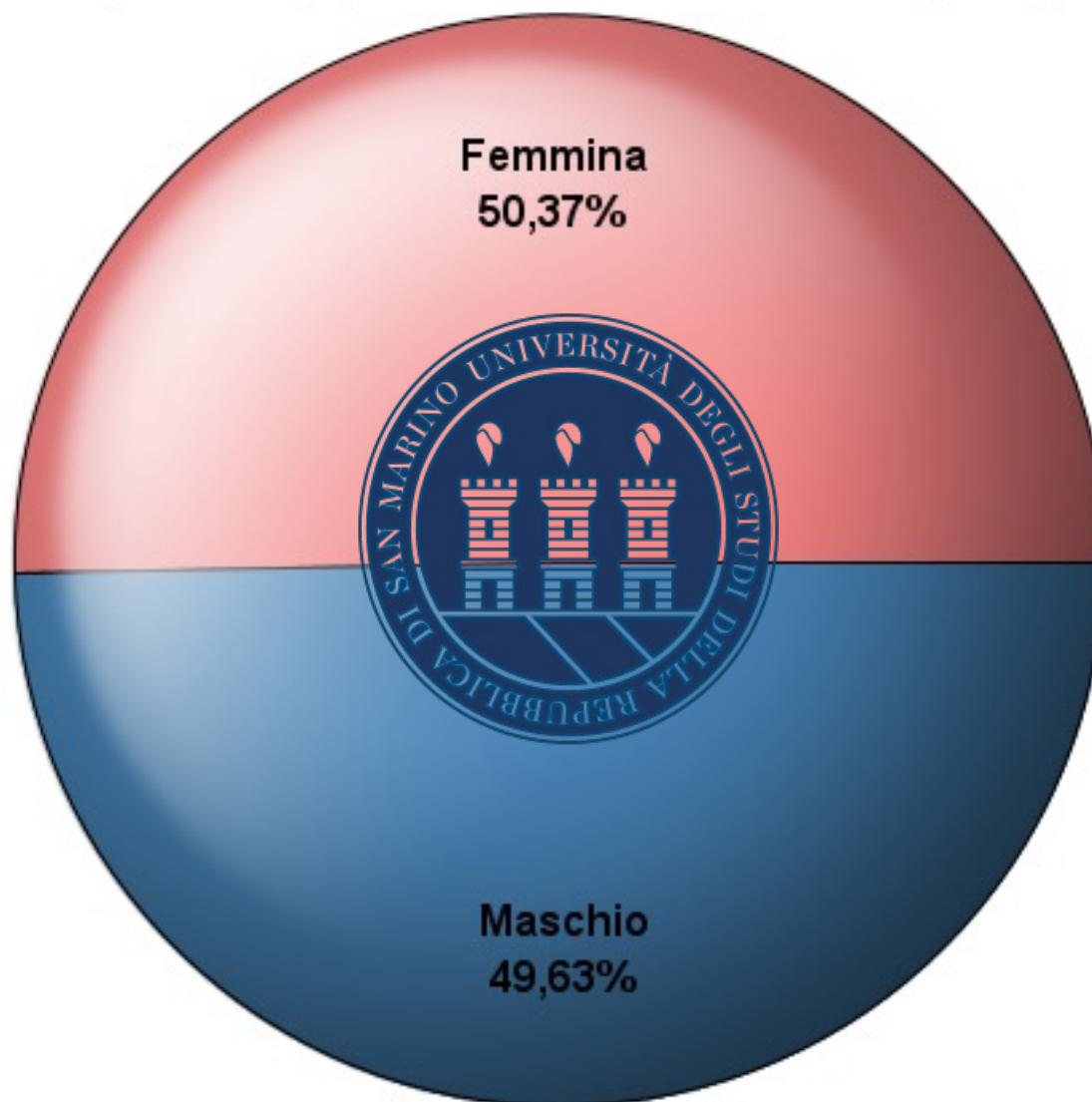
Il campionamento casuale semplice effettuato in ciascuna delle 8 fasce di età e genere elencate nella tabella sopra, è stato effettuato con il software SAS e i risultati ottenuti dalla procedura sono elencati a pagina 33.

La regola generale è che più grande è la dimensione del campione, maggiore sarà la sua valenza statistica, ovvero minore la probabilità che i risultati siano stati ottenuti per pura coincidenza. La significatività campionaria, opportunamente calcolata come descritto in questo paragrafo, serve per rilevare il numero ottimale di unità da inserire nel campione per poter rappresentare al meglio la popolazione.

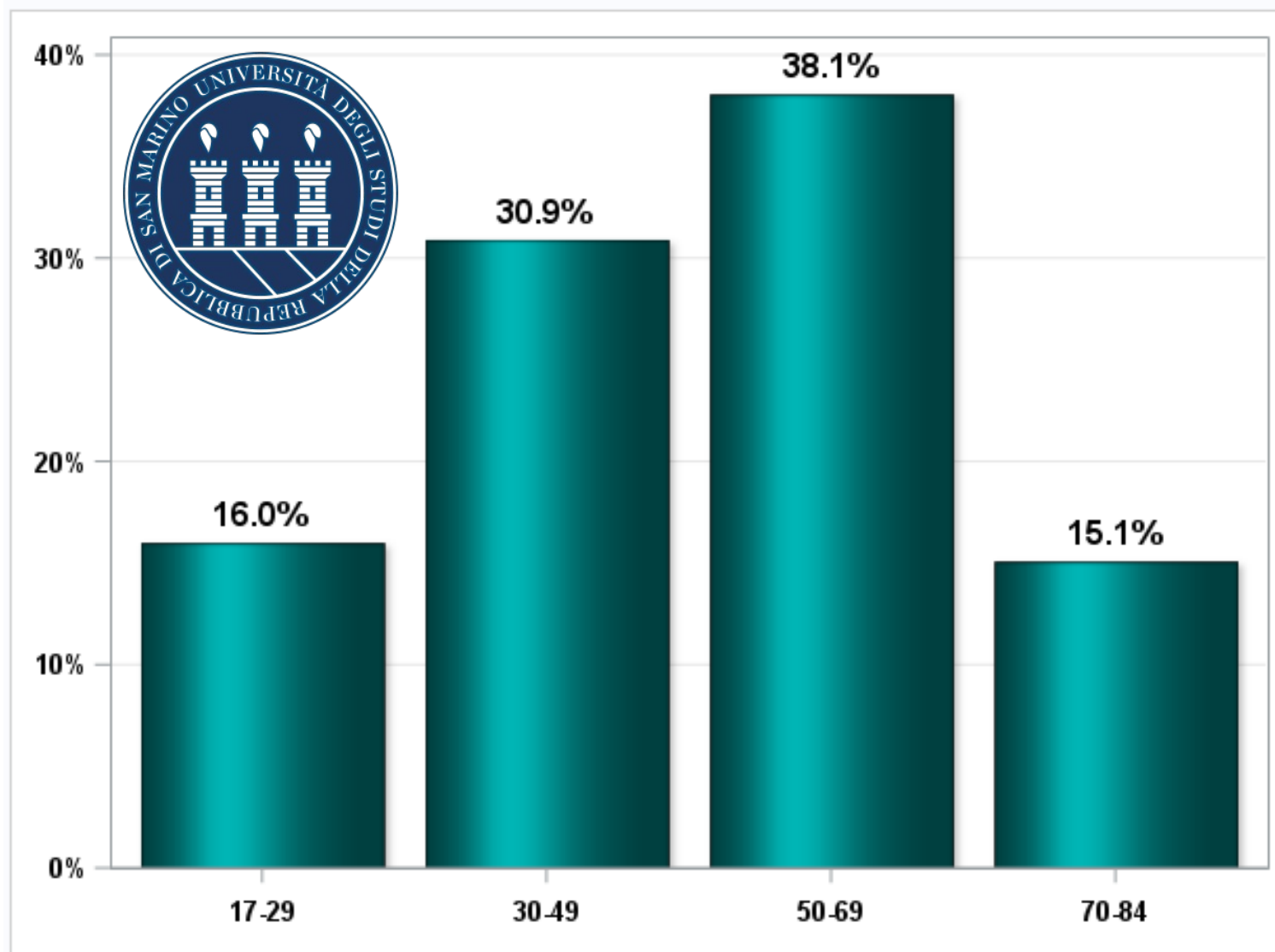
Sulla base del campione selezionato, è stata effettuata l'elaborazione dei dati, i cui risultati sono elencati nelle pagine successive.

RISULTATI

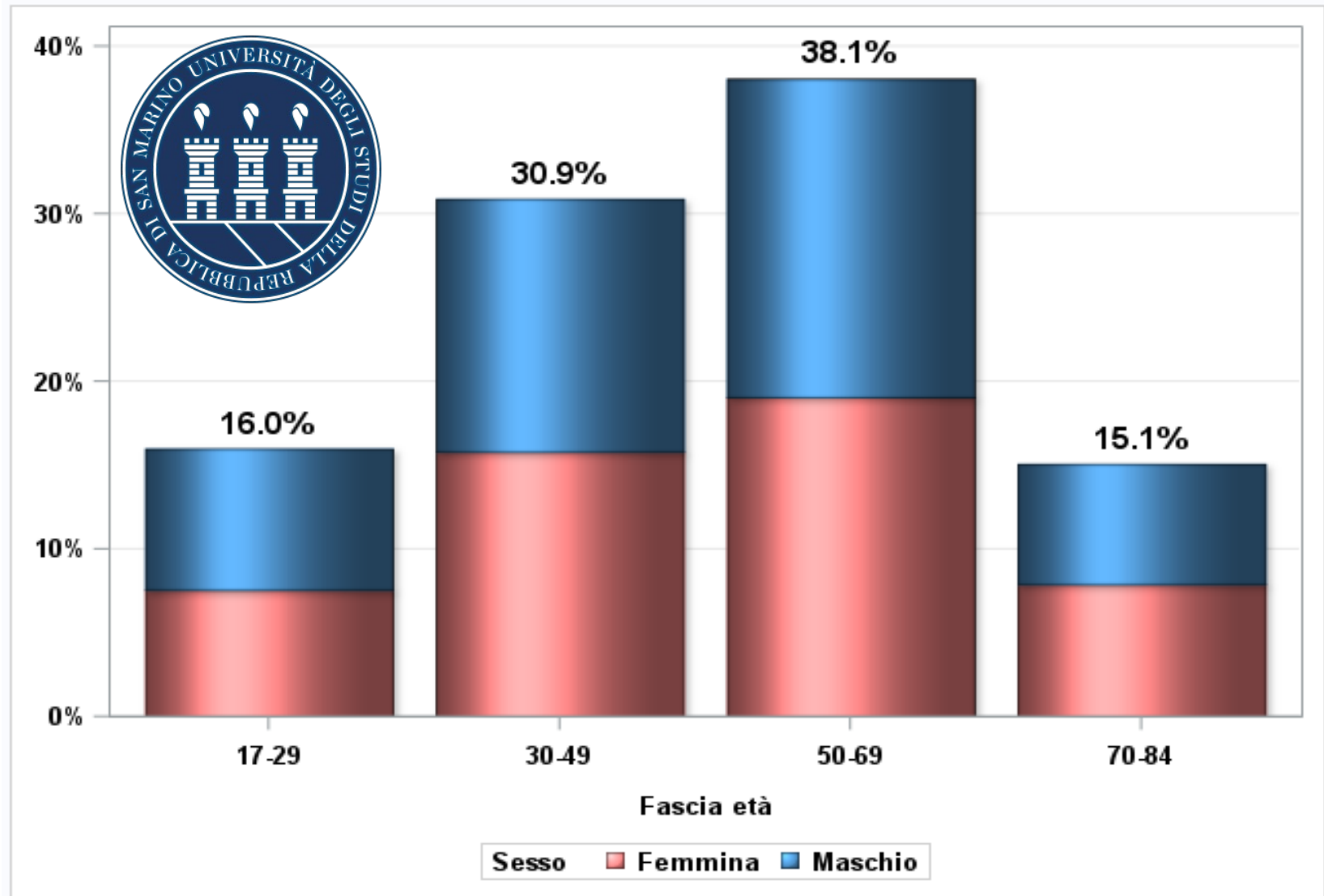
A) Campione rappresentativo suddiviso per genere



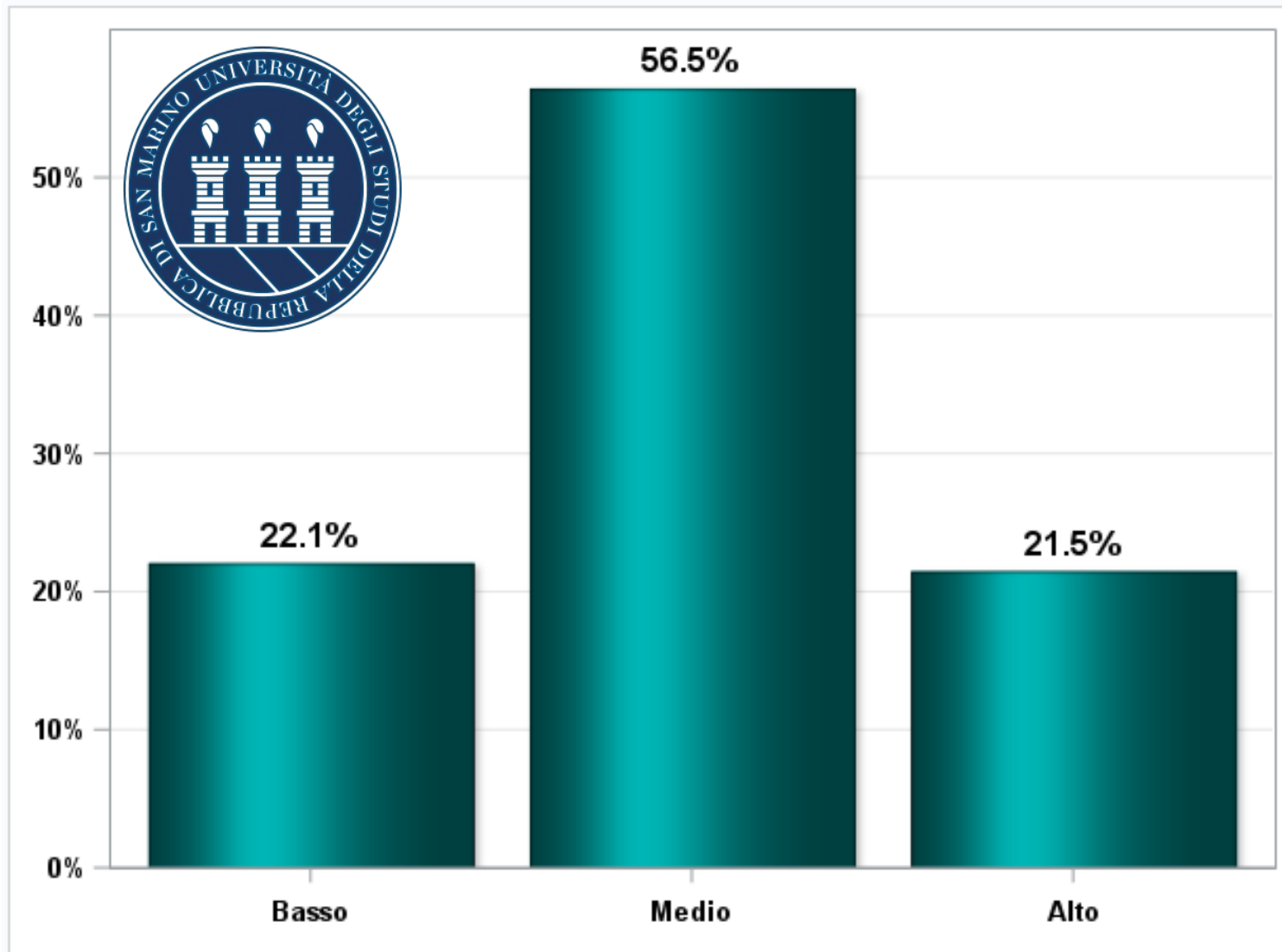
B) Campione suddiviso per fascia di età



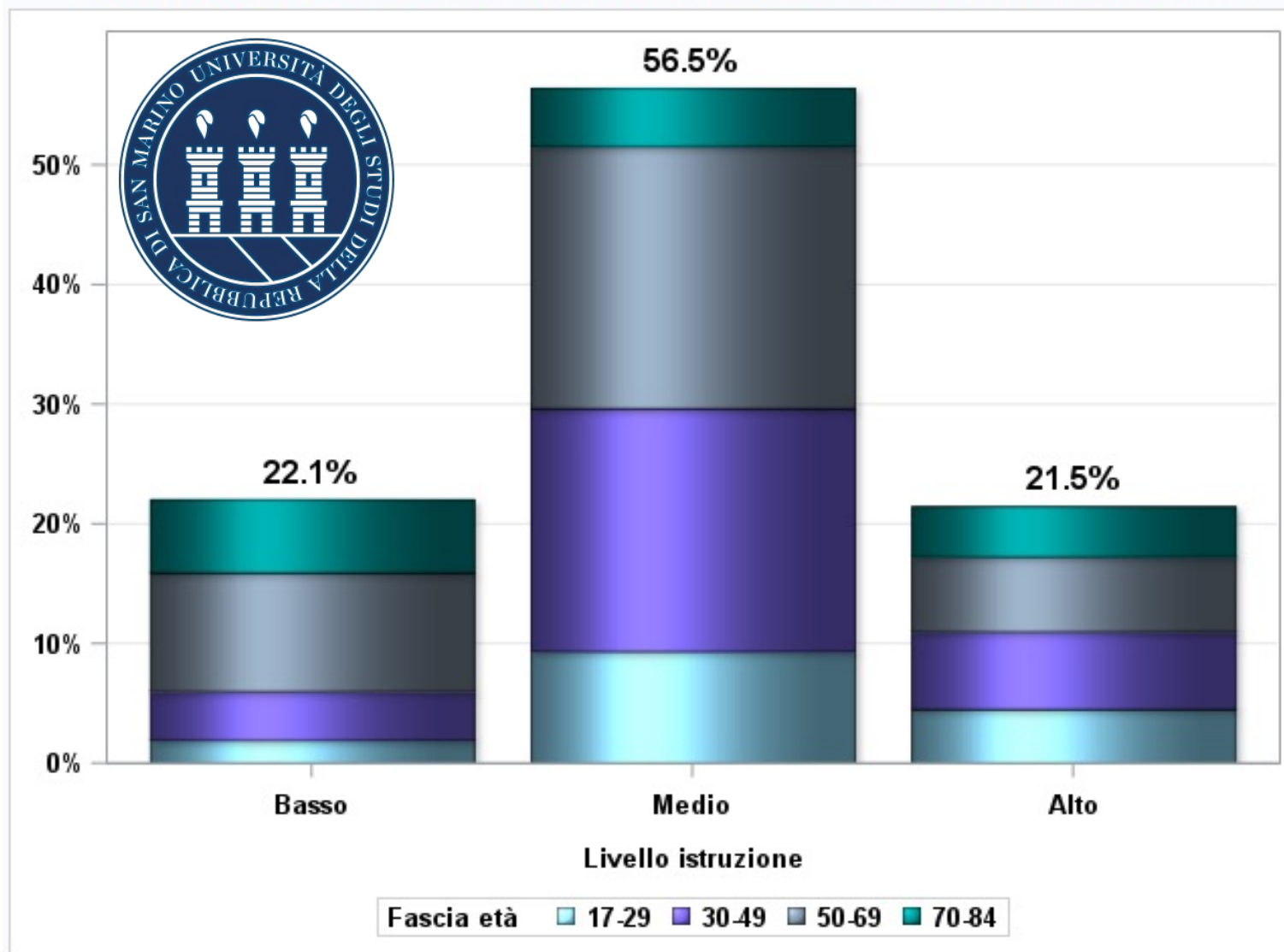
B1) Campione suddiviso per fascia di età e sesso




C) Campione suddiviso per livello di istruzione



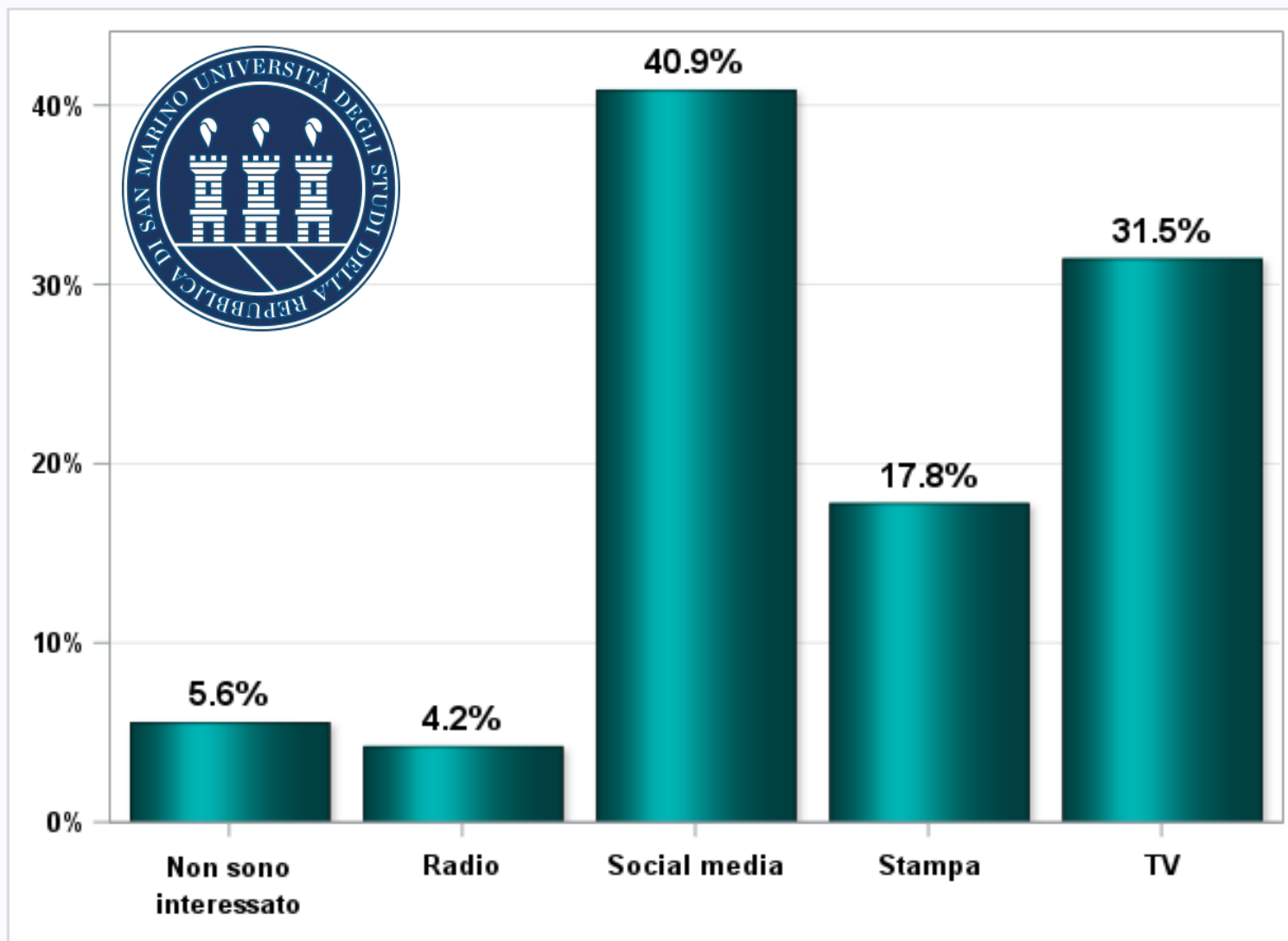
C1) Campione suddiviso per livello di istruzione e fascia di età



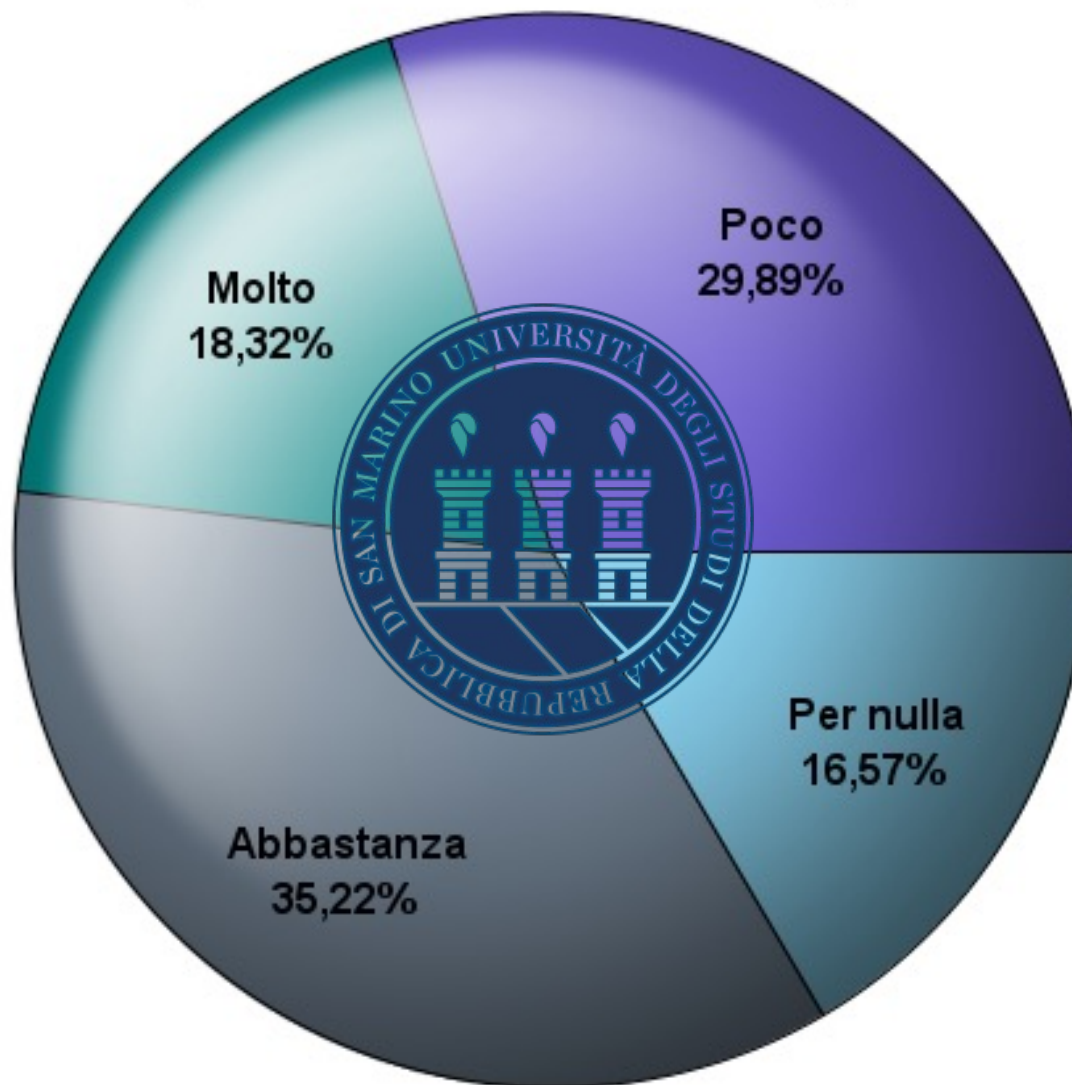
D) Quanto Lei segue le vicende politiche del suo Paese?



E) Dove reperisce di solito informazioni sul rapporto tra San Marino e UE?



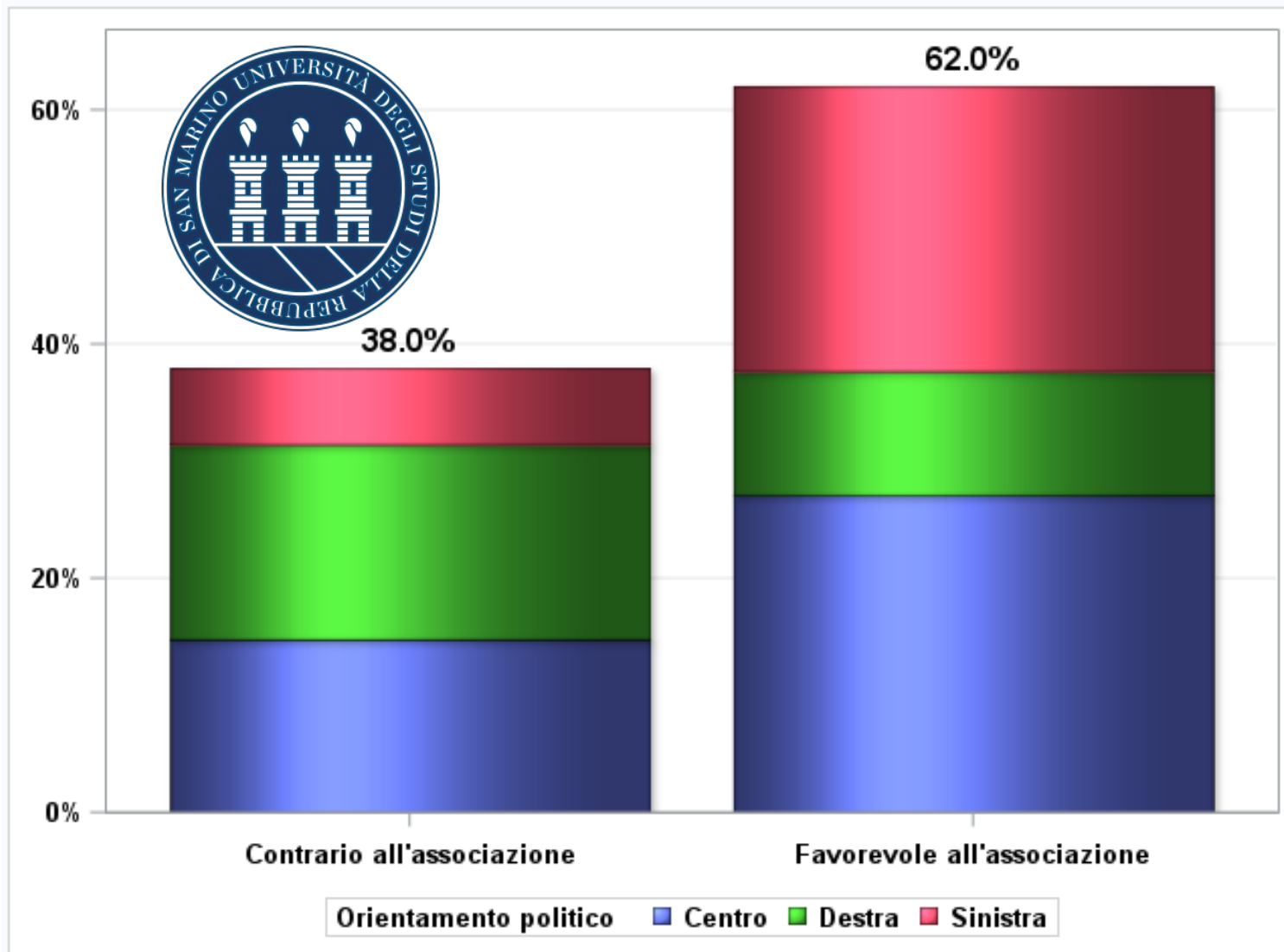
1) Quanto Lei si sente europeo?



2) Cosa voterebbe in un referendum per l'associazione di San Marino all'Unione Europea?



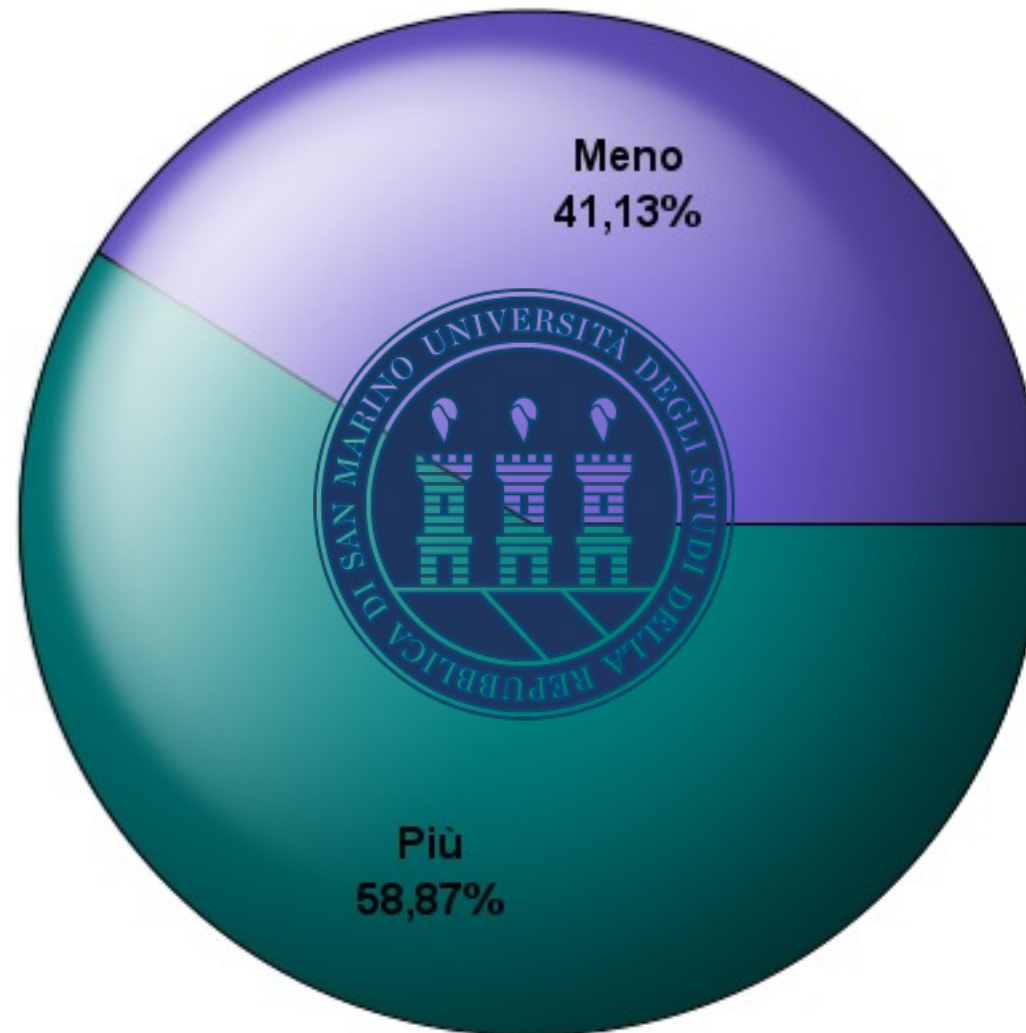
2a) Associazione UE rispetto all'orientamento politico



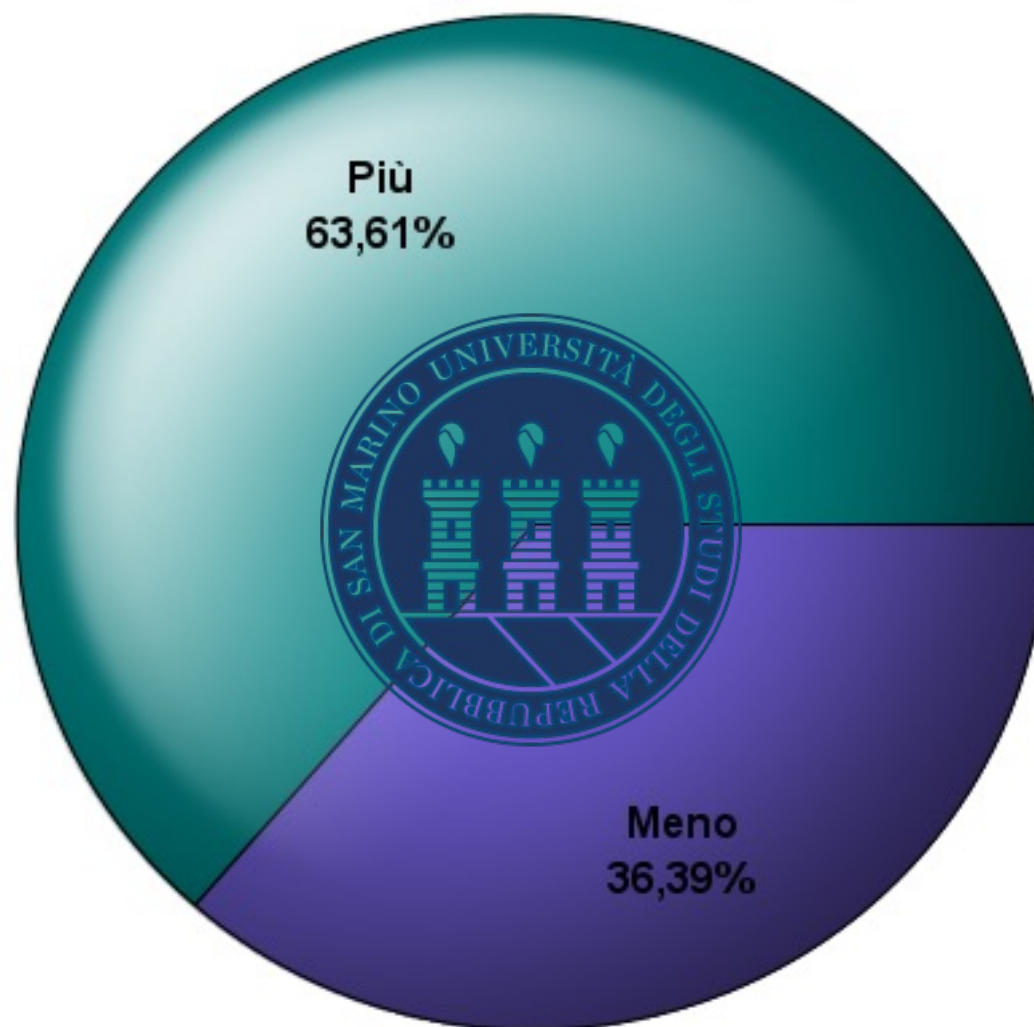
3) Se San Marino si associasse all'UE ci sarebbero




4-a) Se San Marino si associasse all'Unione Europea cosa pensa che succederebbe riguardo alla democrazia?



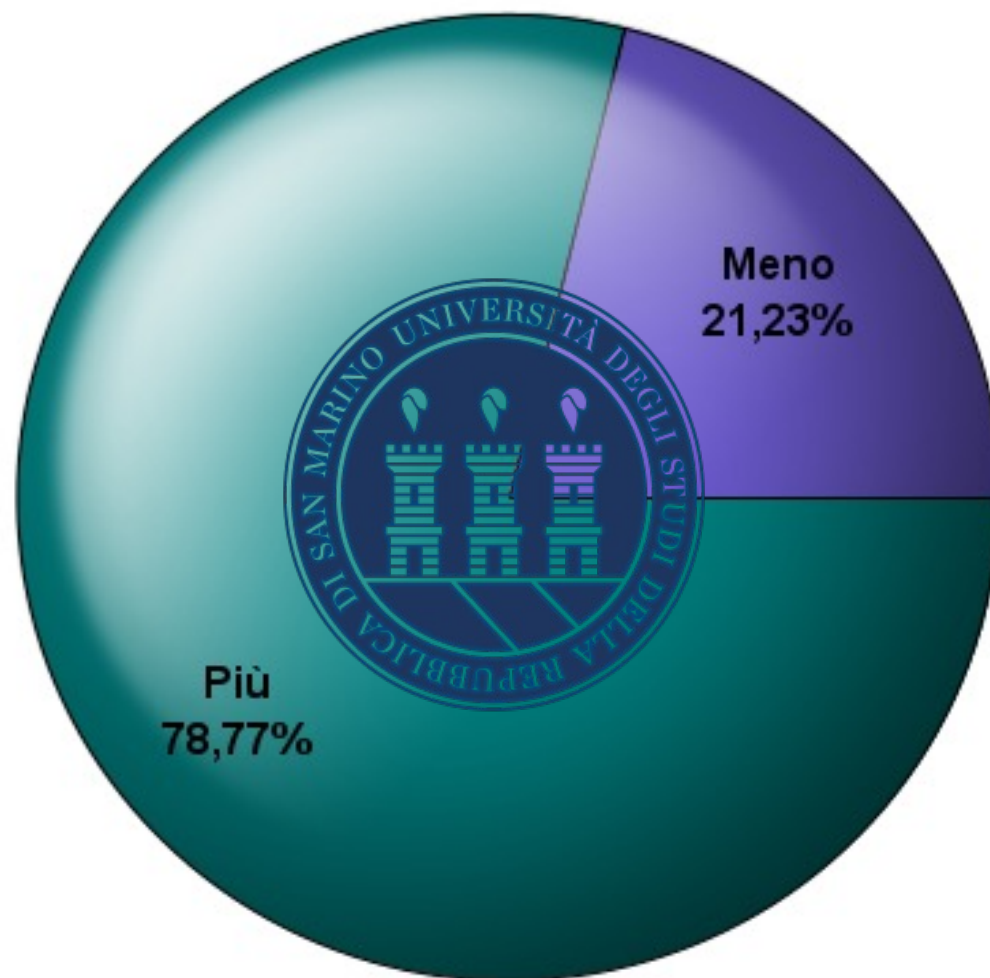
4-b) Se San Marino si associasse all'Unione Europea cosa pensa che succederebbe riguardo alla prosperità economica?




4-c) Se San Marino si associasse all'Unione Europea cosa pensa che succederebbe riguardo alla mobilità?



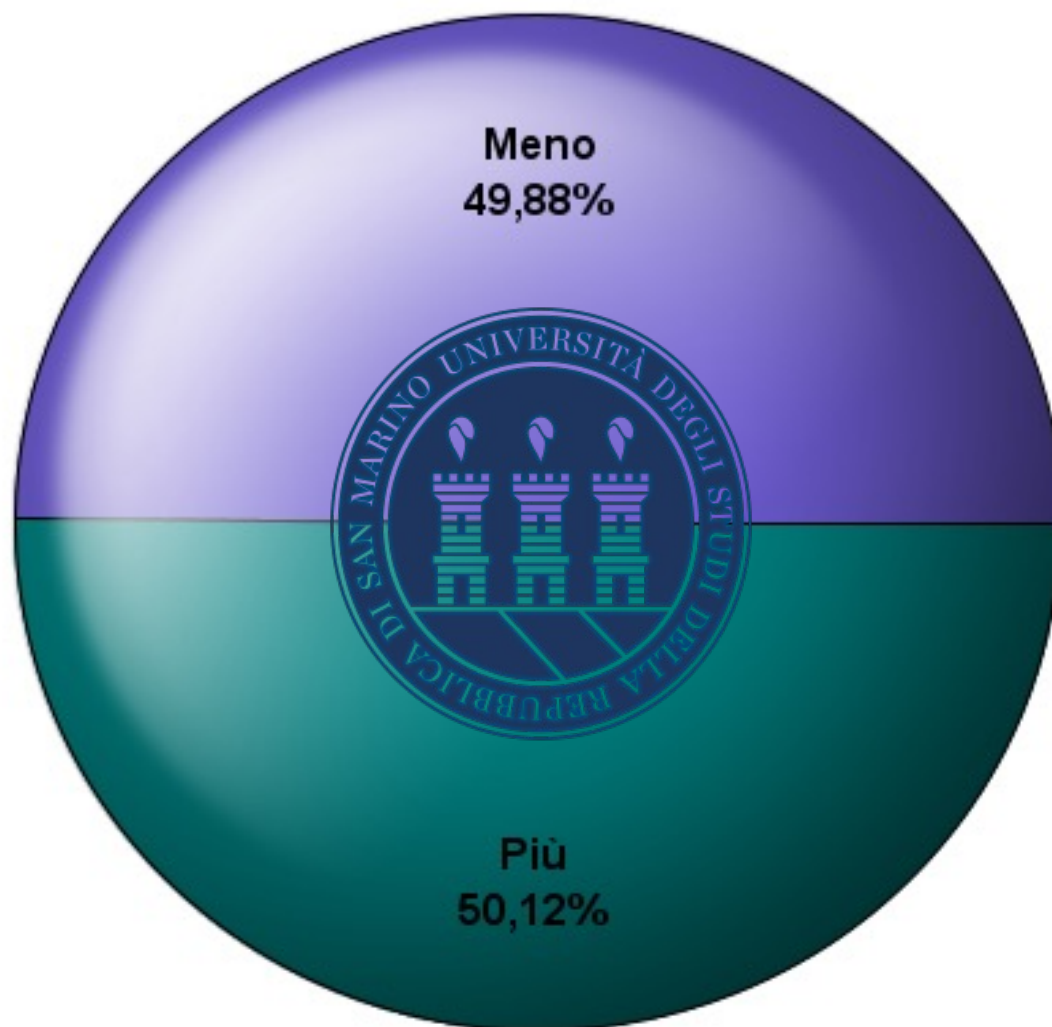
4-d) Se San Marino si associasse all'Unione Europea cosa pensa che succederebbe riguardo alla qualità della vita per i giovani?



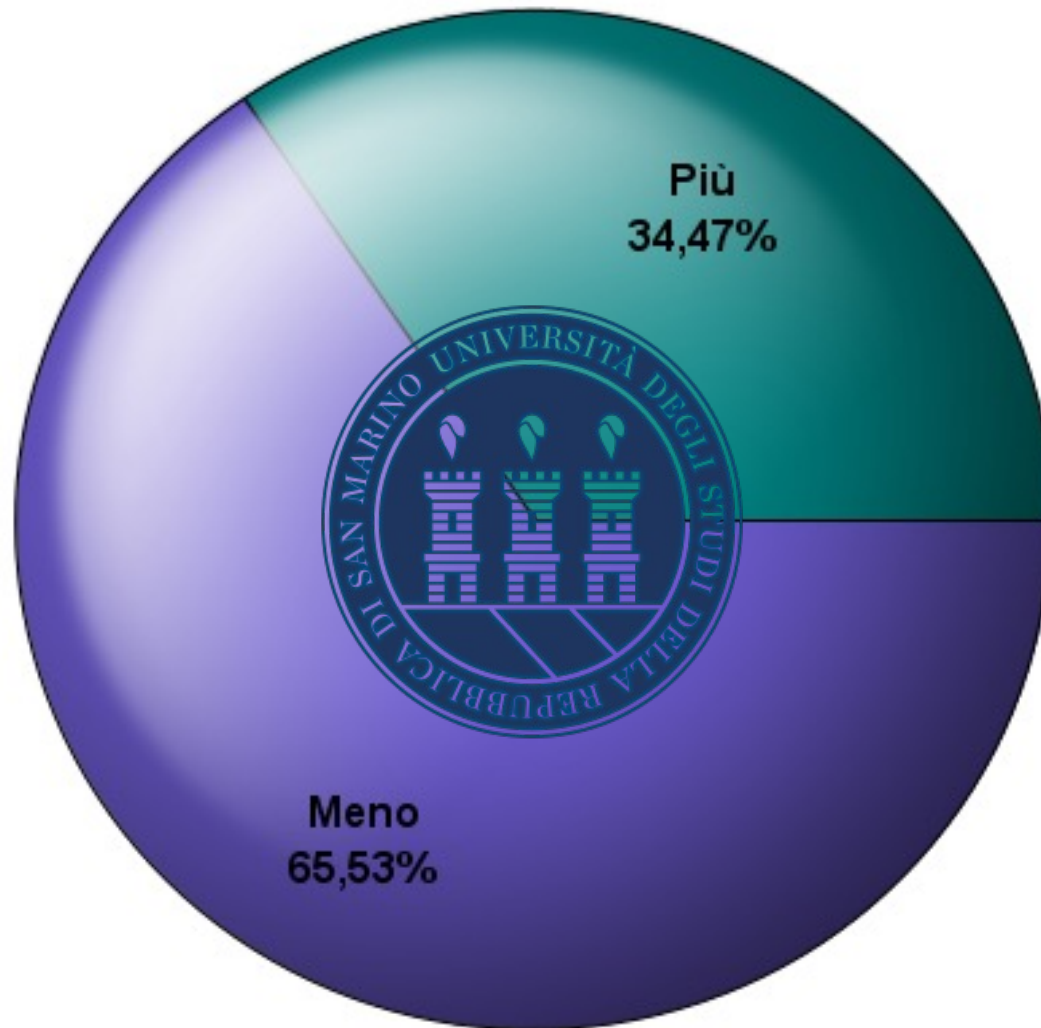
4-e) Se San Marino si associasse all'Unione Europea cosa pensa che succederebbe riguardo alla criminalità?



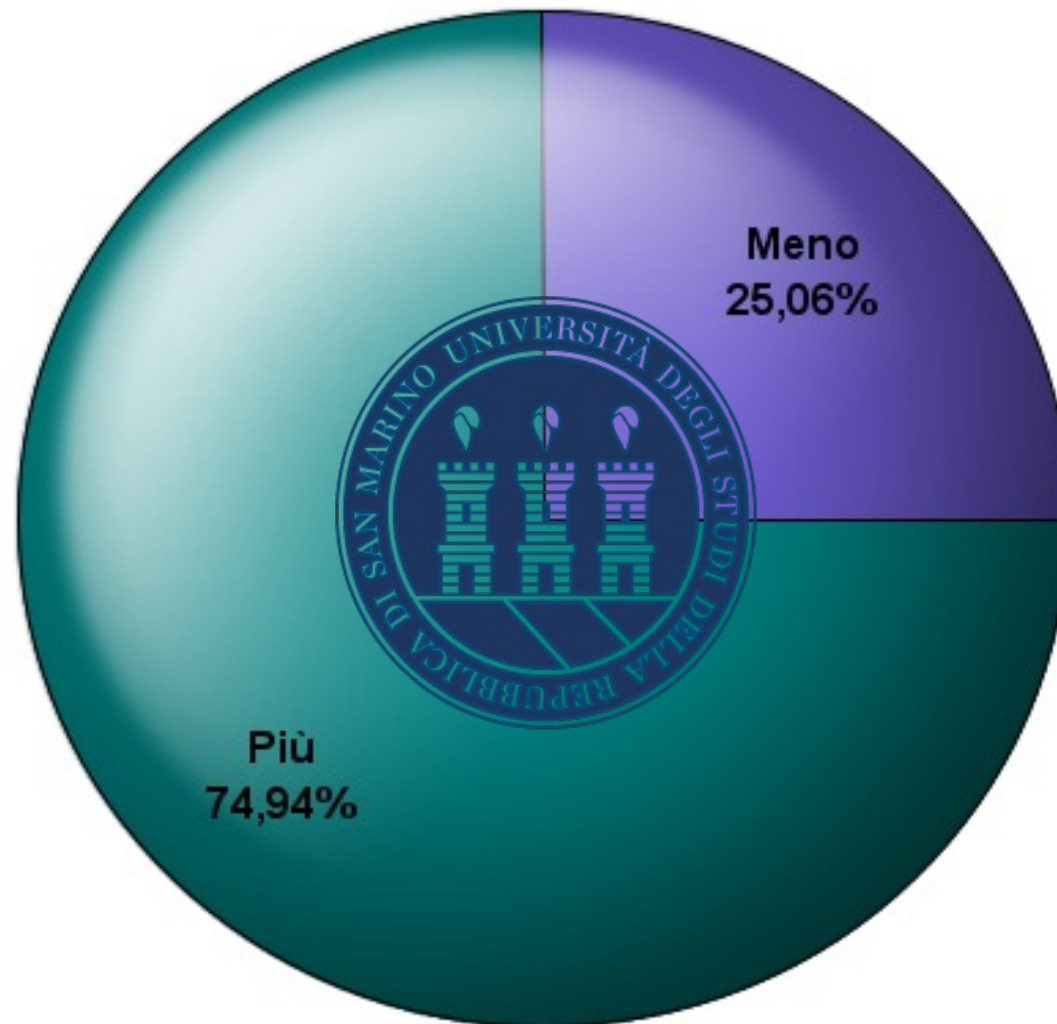
4-f) Se San Marino si associasse all'Unione Europea cosa pensa che succederebbe riguardo alla burocrazia?



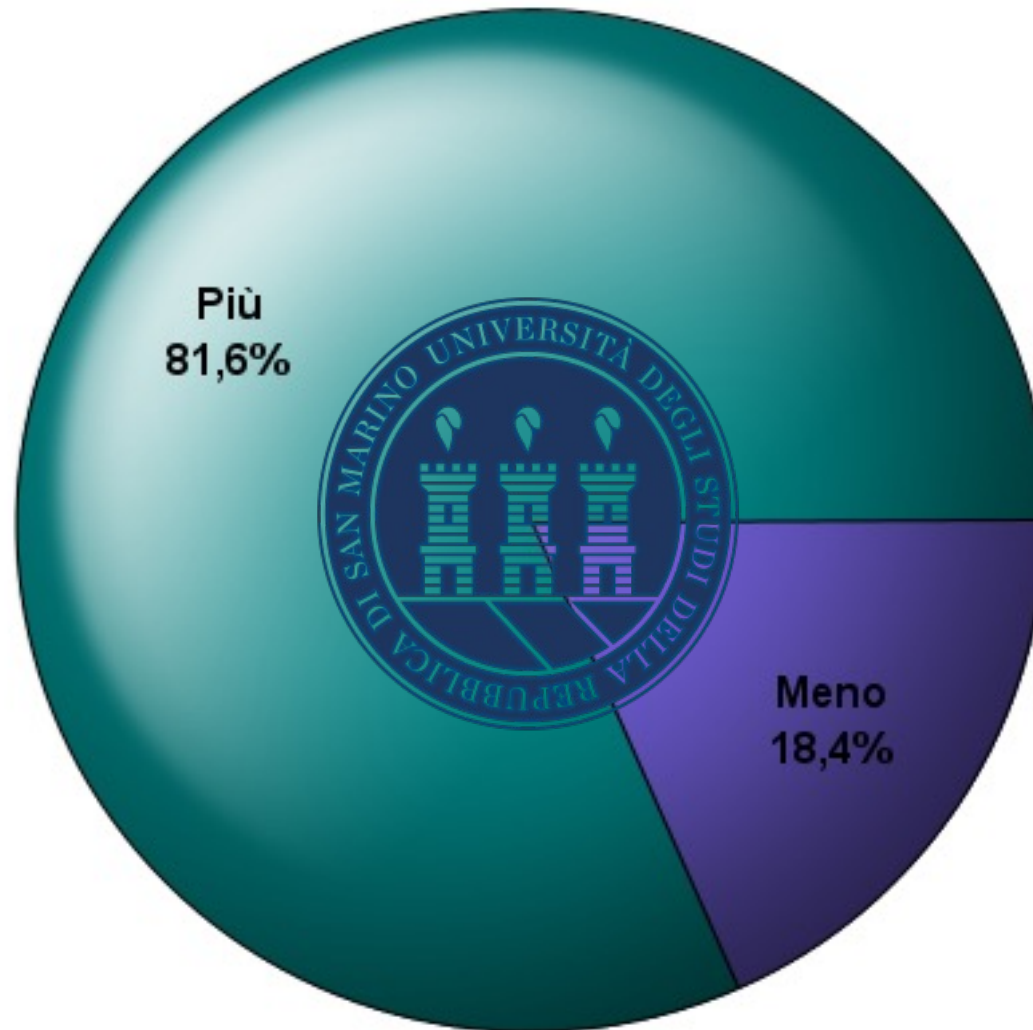
4-g) Se San Marino si associasse all'Unione Europea cosa pensa che succederebbe riguardo all'identità culturale?



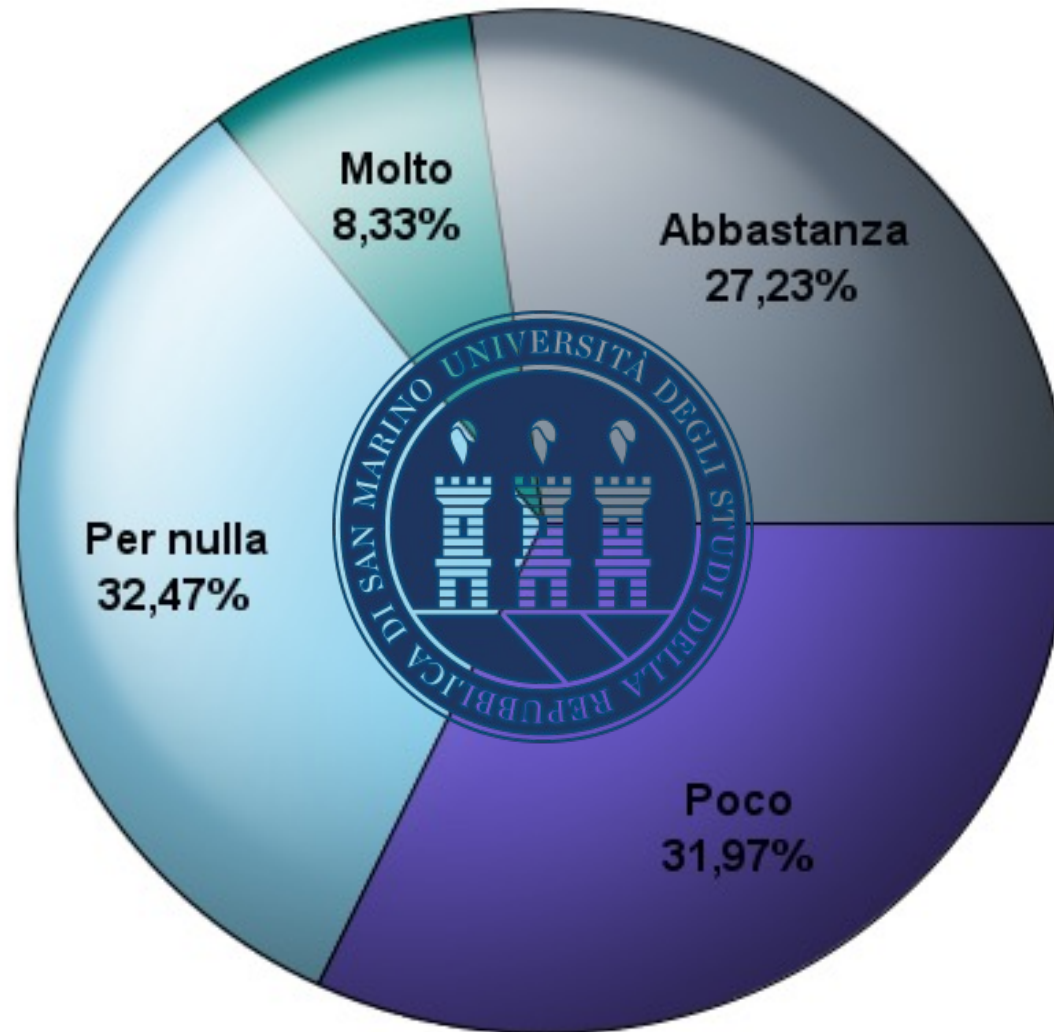
4-h) Se San Marino si associasse all'Unione Europea cosa pensa che succederebbe riguardo al lavoro?



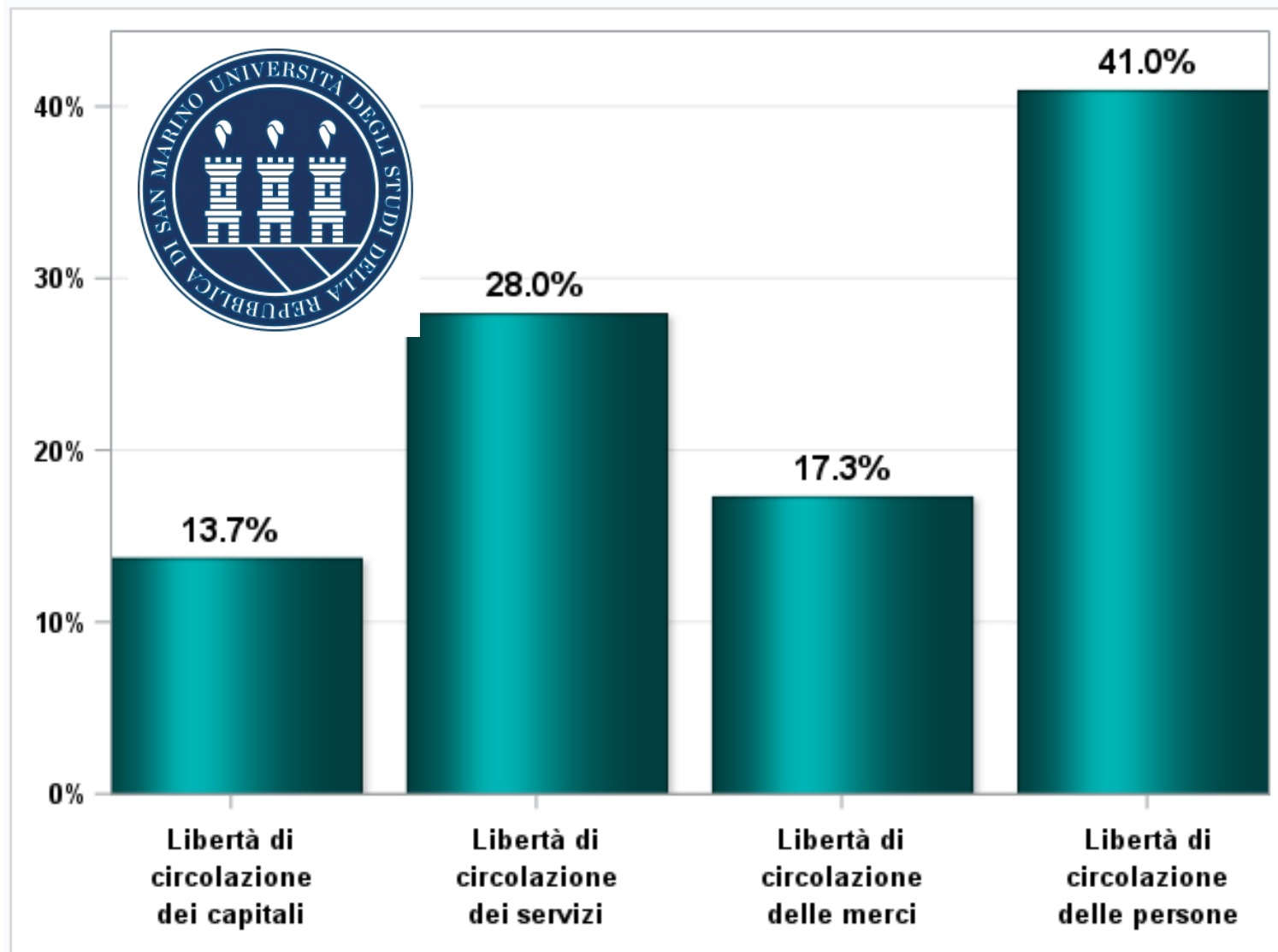
4-i) Se San Marino si associasse all'Unione Europea cosa pensa che succederebbe riguardo all'immigrazione?



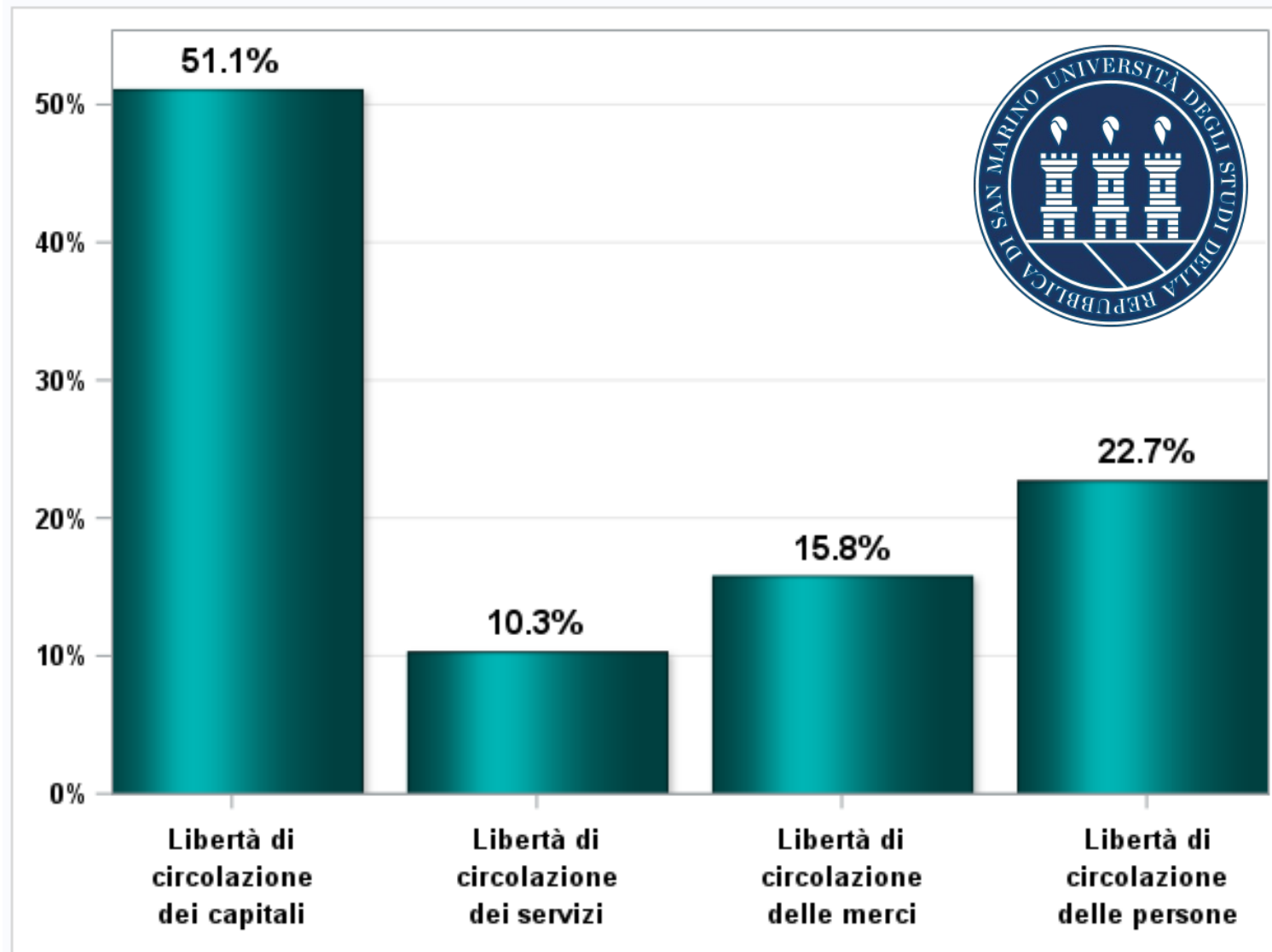
5) Quanto pensa che l'Unione Europea sia la sede adatta per valorizzare la sovranità sammarinese?



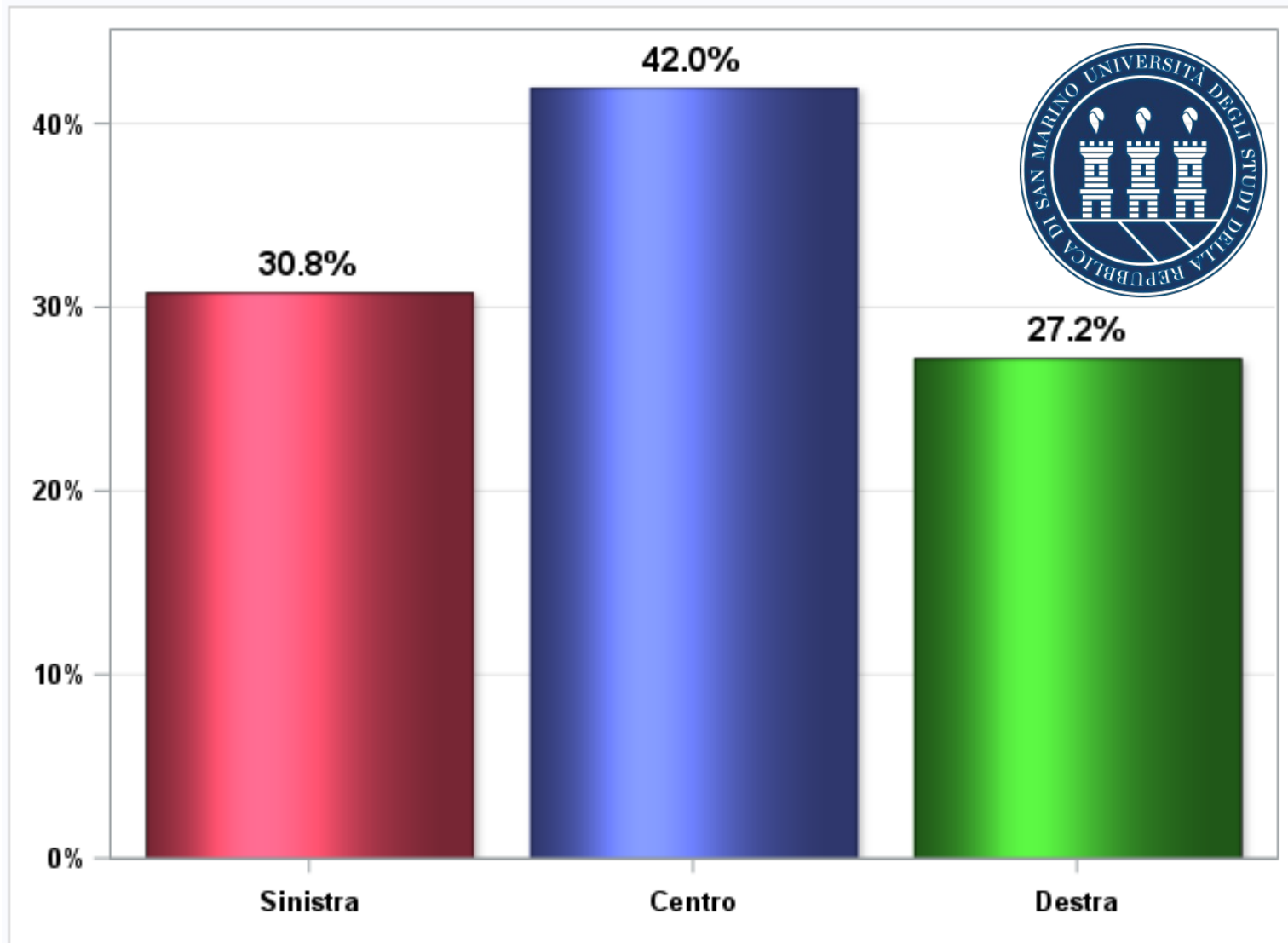
6) Quale delle quattro libertà Le piace di più?



7) Quale delle quattro libertà Le piace di meno?



8) Come definirebbe il suo orientamento politico?



RISULTATI DEL CAMPIONAMENTO CASUALE SEMPLICE in ogni fascia d'età e genere selezionata per la stratificazione

The SURVEYSELECT Procedure	
Selection Method	Simple Random Sampling
Input Data Set	CAMP_F15_29
Random Number Seed	39630001
Sample Size	91
Selection Probability	0,614865
Sampling Weight	1,626374
Output Data Set	CAMPIONE_F15_29

The SURVEYSELECT Procedure	
Selection Method	Simple Random Sampling
Input Data Set	CAMP_M15_29
Random Number Seed	39650001
Sample Size	101
Selection Probability	0,548913
Sampling Weight	1,821782
Output Data Set	CAMPIONE_M15_29

The SURVEYSELECT Procedure	
Selection Method	Simple Random Sampling
Input Data Set	CAMP_F30_49
Random Number Seed	39660001
Sample Size	190
Selection Probability	0,76
Sampling Weight	1,315789
Output Data Set	CAMPIONE_F30_49

The SURVEYSELECT Procedure	
Selection Method	Simple Random Sampling
Input Data Set	CAMP_M30_49
Random Number Seed	39670001
Sample Size	181
Selection Probability	0,79386
Sampling Weight	1,259669
Output Data Set	CAMPIONE_M30_49

The SURVEYSELECT Procedure	
Selection Method	Simple Random Sampling
Input Data Set	CAMP_F50_69
Random Number Seed	39684000
Sample Size	229
Selection Probability	0,800699
Sampling Weight	1,248908
Output Data Set	CAMPIONE_F50_69

The SURVEYSELECT Procedure	
Selection Method	Simple Random Sampling
Input Data Set	CAMP_M50_69
Random Number Seed	39698001
Sample Size	228
Selection Probability	0,995633
Sampling Weight	1,004386
Output Data Set	CAMPIONE_M50_69

The SURVEYSELECT Procedure	
Selection Method	Simple Random Sampling
Input Data Set	CAMP_F70_84
Random Number Seed	39720001
Sample Size	95
Selection Probability	1
Sampling Weight	1
Output Data Set	CAMPIONE_F70_84

The SURVEYSELECT Procedure	
Selection Method	Simple Random Sampling
Input Data Set	CAMP_M70_84
Random Number Seed	39734001
Sample Size	86
Selection Probability	0,914894
Sampling Weight	1,093023
Output Data Set	CAMPIONE_M70_84

Centro di Ricerca per le Relazioni Internazionali

L'Europa e noi. L'opinione pubblica sammarinese verso l'Unione Europea

Ricerca d'interesse d'Ateneo e della Repubblica (OPI.EUR)

Centro di Ricerca per le Relazioni Internazionali Università degli Studi della Repubblica di San Marino

Antico Monastero di Santa Chiara

Contrada Omerelli 24, Città di San Marino, 47890 Repubblica di San Marino – SM

Questa ricerca è disponibile sul sito istituzionale <http://www.unirmsm.sm/crri>

© CRRI-Centro di Ricerca per le Relazioni Internazionali 2023

Il CRRI-Centro di Ricerca per le Relazioni Internazionali è stato istituito nel 2015 con Decreto Rettorale. Si occupa di attività di ricerca e didattica inerenti le relazioni internazionali quale campo del sapere interdisciplinare e d'azione sociale, promuovendone la diffusione. Nel 2018 ha vinto il bando Erasmus Plus finanziato dalla Commissione Europea nel campo dell'innovazione. È stata la prima istituzione sammarinese ad aggiudicarsi un bando europeo.

